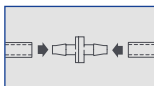


## Rechte verbinders

- Voor het verbinden van leidingen met verschillende diameters

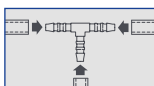
Art. nr.	Omschrijving	Verpakking
<b>ASP-9130</b>	Rechte verbinder 6 mm (1/4") tot 10 mm (3/8") - zwart	1 set = 5 stuks
<b>ASP-9131</b>	Rechte verbinder 6 mm (1/4"), 10 mm (3/8") of 12 mm (1/2") tot 16 mm (5/8") - zwart	1 set = 5 stuks



## Terugslagkleppen

- Voorkomt terugstroom van water
- Beschikbaar voor 6 mm (1/4") en 10 mm (3/8") leidingen

Art. nr.	Omschrijving	Verpakking
<b>ASP-9111</b>	Terugslagkleppen 6 mm (1/4") - wit	1 set = 5 stuks
<b>ASP-9110</b>	Terugslagkleppen 10 mm (3/8") - wit	1 set = 5 stuks



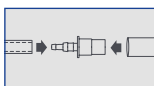
## Verbindingsstukken

- Toebehoren voor het verbinden van 6 mm (1/4") en 10 mm (3/8") leidingen

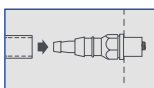
Art. nr.	Omschrijving	Verpakking
<b>ASP-9100</b>	T-verbinder voor 6 mm (1/4") leidingen - zwart	1 set = 5 stuks
<b>ASP-9101</b>	L-verbinder voor 6 mm (1/4") leidingen - zwart	1 set = 5 stuks
<b>ASP-9102</b>	Rechte verbinder voor 6 mm (1/4") leidingen - zwart	1 set = 5 stuks
<b>ASP-9103</b>	T-verbinder voor 10 mm (3/8") leidingen - zwart	1 set = 5 stuks
<b>ASP-9104</b>	L-verbinder voor 10 mm (3/8") leidingen - zwart	1 set = 5 stuks
<b>ASP-9105</b>	Rechte verbinder voor 10 mm (3/8") leidingen - zwart	1 set = 5 stuks

## Verbindingsstukken naar afvoerleiding

- Voor een snelle verbinding van 6 mm (1/4") of 10 mm (3/8") leidingen met standaard 21 mm leiding



Art. nr.	Omschrijving	Verpakking
<b>ASP-9140</b>	Verbindingsstuk voor 6 mm (1/4") of 10 mm (3/8") leidingen naar 21 mm leiding - wit	1 set = 3 stuks



- Voor een snelle verbinding van 6 mm (1/4") en/of 10 mm (3/8") leidingen met een bestaande afvoerbuis

Art. nr.	Omschrijving	Verpakking
<b>ASP-9141</b>	Verbindingsstuk voor 6 mm (1/4") of 10 mm (3/8") leidingen naar afvoerbuis - RVS	1 set = 3 stuks
<b>SAU-3919</b>	Verbindingsstuk voor 6 mm (1/4") leidingen naar afvoerbuis - RVS (5-pack)	11 packs/doos

## Installatie ASP-9141:

1. Boor een gat van 11,5 mm in ronde of rechte afvoerbuis
2. Bevestig ASP-9141 in het gat
3. Span aan met een sleutel
4. Bevestig de 6 mm of 10 mm leiding (ASP-9206 of ASP-9210)

