




PERISTALTIC PUMPS
BREAK TANK ANTI-POLLUTION DEVICE



D701/8P

7 789,00 EUR

mm : 720x780xh1760/2030 kW : 7,5 400-230/3N 50Hz

FR Lave-batteries panier 550x610 mm + Break Tank

- Réalisation en "double parois"
- Hauteur de charge platines 650mm
- Double porte a guillotine (double parois isolées) et contre-balancée.
- Pompe de rinçage de série (boiler atmosphérique).

NL Pottenwasser mand 550x610 mm + Break Tank

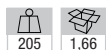
- Uitvoering "dubbelwandig".
- Laadhoogte platen 650mm.
- Dubbele deur met guillotine (dubbele geïsoleerde wanden) en gecompenseerd.
- Standaard spoelpomp (atmosferische boiler)

DE Topfspülmaschine Korb 550x610 mm + Break Tank

- Realisierung "Doppelwände"
- Einschubhöhe für Tablett 650mm.
- Doppelte Guillotine-Tür (doppelt isolierte Wände) und Gegengewichtskorb.
- Serien Spülpumpe (atmosphärischer Boiler)



PERISTALTIC PUMPS
BREAK TANK ANTI-POLLUTION DEVICE



DP7L/8P

12 423,00 EUR

mm : 850x850xh1960/2280 kW : 10,7 400-230/3N 50Hz

FR Lave-batteries panier 700x700 mm + Break Tank

- Réalisation en "double parois"
- Hauteur de charge platines 850mm
- Double porte a guillotine (double parois isolées) et contre-balancée.
- Pompe de rinçage de série (boiler atmosphérique).

NL Pottenwasser mand 700x700 mm + Break Tank

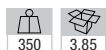
- Uitvoering "dubbelwandig".
- Laadhoogte platen 850mm.
- Dubbele deur met guillotine (dubbele geïsoleerde wanden) en gecompenseerd.
- Standaard spoelpomp (atmosferische boiler)

DE Topfspülmaschine Korb 700x700 mm + Break Tank

- Realisierung "Doppelwände"
- Ladehöhe 850mm
- Tür "Guillotine", doppelwandig
- Serien Spülpumpe (atmosphärischer Boiler)



PERISTALTIC PUMPS
BREAK TANK ANTI-POLLUTION DEVICE



DP32L/8P

19 138,00 EUR

mm : 1465x850xh1960/2280 kW : 15,9 400-230/3N 50Hz

FR Lave-batteries, panier 1320x700 mm + Break Tank

- Réalisation en "double parois"
- Hauteur de charge platines 850mm
- Double porte a guillotine (double parois isolées) et contre-balancée.
- Pompe de rinçage de série (boiler atmosphérique).

NL Pottenwasser mand 1320x700 mm + Break Tank

- Uitvoering "dubbelwandig".
- Laadhoogte platen 850mm.
- Dubbele deur met guillotine (dubbele geïsoleerde wanden) en gecompenseerd.
- Standaard spoelpomp (atmosferische boiler)

DE Topfspülmaschine Korb 1320x700 mm + Break Tank

- Realisierung "Doppelwände"
- Ladehöhe 850mm
- Tür "Guillotine", doppelwandig
- Serien Spülpumpe (atmosphärischer Boiler)

